

# Digitaal ondertekenen via uitnodiging in de mail

Beste ouders/verzorgers,

Om de papierstroom te verkleinen en het papieren-archief uit te faseren gaan we gebruik maken van het digitaal ondertekenen in Profijt. Als u via de mail een uitnodiging ontvangt om een document te ondertekenen krijgt u in uw mailbox onderstaande bericht. Volg de stappen in deze handleiding om het document te ondertekenen. Het ondertekenen gaat het eenvoudigste op een touchscreen, bv een smartfone.



Klik in het e-mailbericht op de blauwe "[deze link](#)"

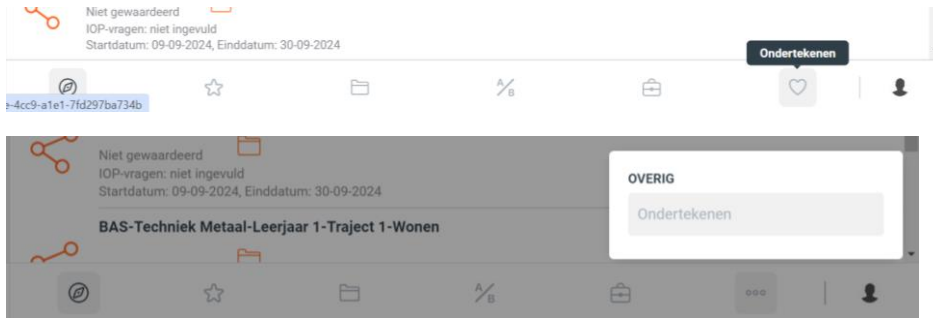
Hert startscherm van Profijt verschijnt en u kunt inloggen met uw account.

Als u uw wachtwoord vergeten bent kunt u via "wacht vergeten" een nieuw wachtwoord aanmaken.

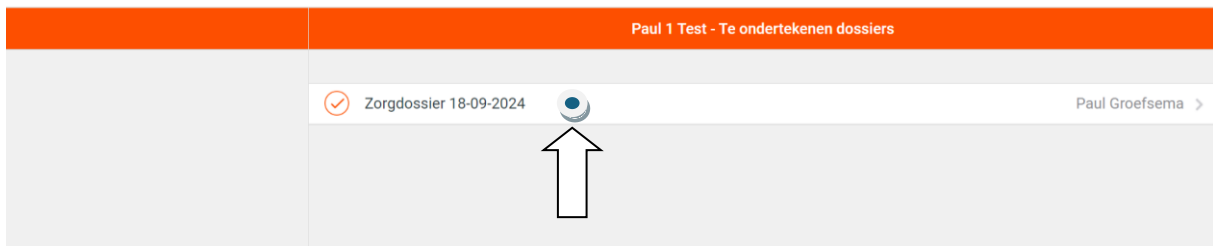


U bent nu ingelogd in Profijt

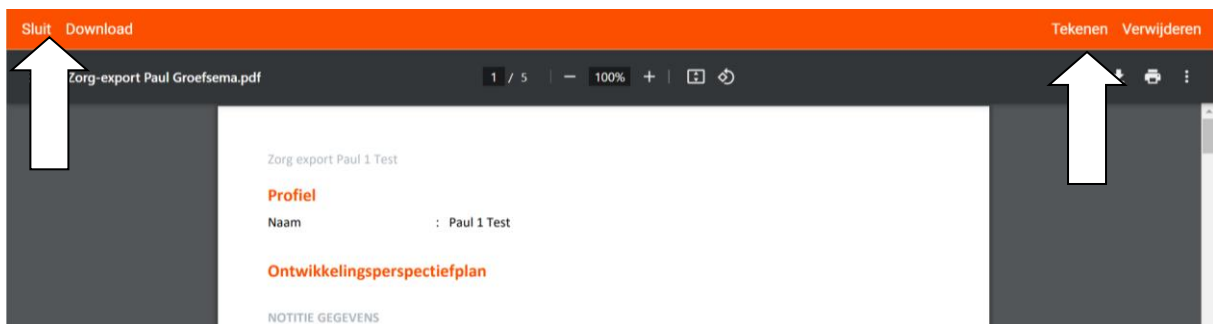
Om verder te gaan klikt u onderin op ondertekenen (hartje). Als deze optie niet zichtbaar is klikt u op de 3 bolletjes en kiest vervolgens "ondertekenen".



In onderstaande scherm ziet u het document om te ondertekenen. Klik op het dossier.



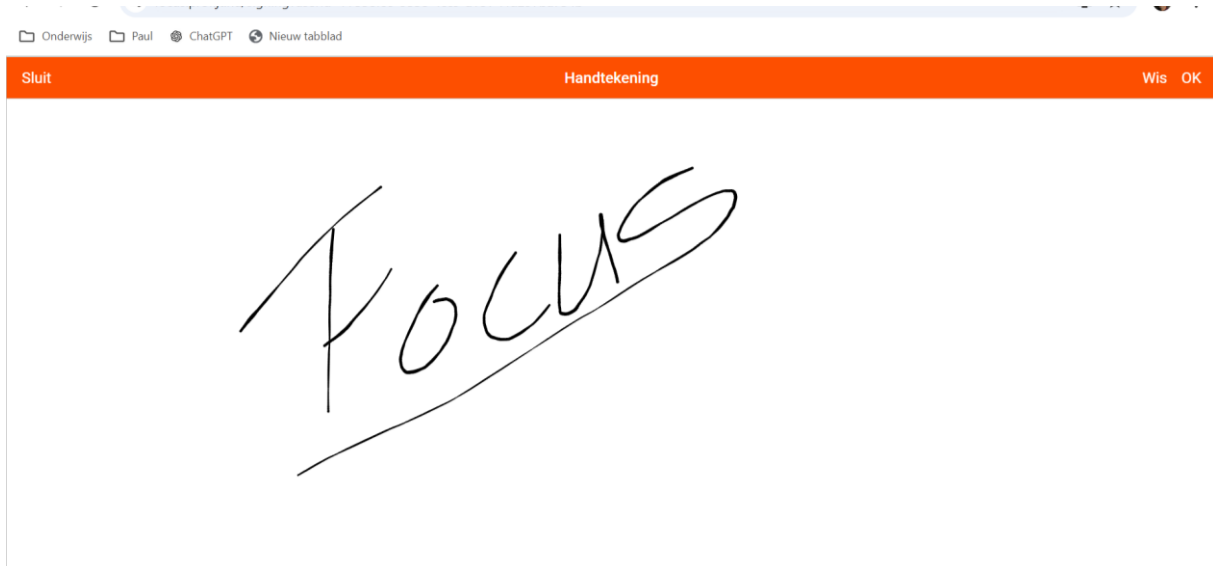
Klik op "Tekenen" en vervolgens op "Sluit".



Onderstaande scherm verschijnt.

U kunt uw handtekening zetten (op het touchscreen of met een muis)

Bevestigen met oke of wissen voor een nieuwe handtekening.



Scrol in het document naar beneden om te zien of het document ondertekend is.

